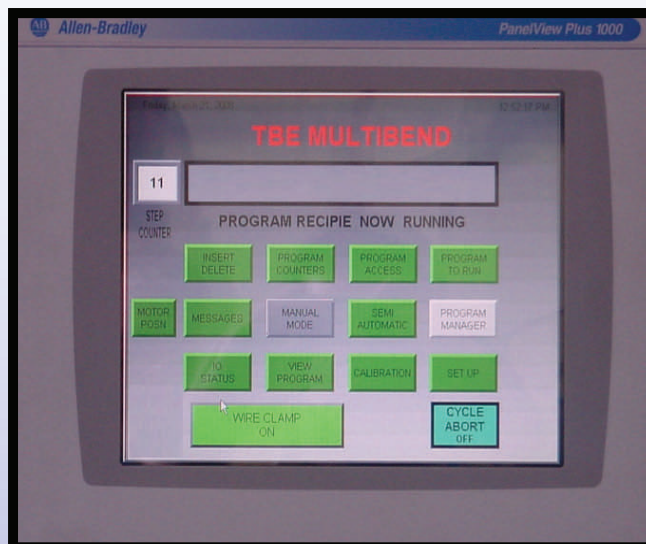


Vorsprung durch Innovation


TBE 100 - SPEZIAL




Touch Screen Bedienung



Modulare Werkzeugkonzeption



Modul: Phasenstation



TBE 100 - Spezial

- Touch Screen Bedienung
- Fertigung von 2 Teilen gleichzeitig
- Modulare Werkzeugkonzeption
- Automatische Teilerotation für Multi Plane Beds
- Diagnose und Fehlererkennungssysteme
- Automatische Verpackungs-,
Magaziniermöglichkeiten erhältlich

OPTIONS: 8 – Achsen CNC Windemodul
 Windemodul Doppelschenkel
 Schweißmodul

Produktbeispiele

